

10月

ばななぐみクラスだより

2021年度 尚徳福祉会 末長こぐま保育園

ばなな組になり早いもので半年が過ぎました。子ども達は少しずつ身の回りのことを自分でやってみようとする姿が増えてきているばなな組さん！「ごはんたべさせて！」とスプーンを保育者に差し出していた子が自分ですくって食べようと頑張っていたり、着替えやおむつを替える時にズボンを脱ぐと自分で履こうとしたりする姿が見られるようになったりと一人一人が少しずつ成長した姿を見せてくれています。9月に入り、涼しく過ごしやすい日が増えてきたので散歩に出かけてみると、友だちや保育者と手を繋いで歩き、「はっばあった！」「むしむしさんいた！」「ガガガ(シヨベルカー)いたね！」などたくさんお話しも楽しんでいました。今月も秋の訪れを感じながら散歩を楽しんだり、音楽に合わせて体を動かしてみたりといろいろなことを経験しながら楽しく過ごせたらと思っています♪



☆おすすめな靴の選び方☆

◎かかと部分に「ヒールカウンター」が入っていて硬くなっている靴。この部分の作りがしっかりしていると足の骨を衝撃から守り、歩くときに左右にブレてしまうのを防いでくれます。

◎マジックテープがしっかり止められる靴。ギュッとテープを締めて足首部分を固定すると、靴の中で足が前に滑らず足指を使って歩くことができます。マジックテープが2本以上あると、より安定します。


◎靴底が、足指の付け根のところで曲がりやすくなっている靴。適切な位置で靴底が曲がることで、上手く地面を蹴り出す事が出来ます。

◎中敷きを取り出せる靴。中敷きにかかと部分を合わせて立った時指先が5～10mm余裕があるものがサイズの合った靴です。子どもの足の成長は早いので中敷きを取り出せるとこまめにチェックできて安心です。



10月 生まれのおともだち

おたんじょうび
おめでとうございます♪



【おねがい】

○靴のサイズ確認を定期的に行ってください。避難靴は持ち帰った際にお子様足のサイズに合っているか確認してからお持ちいただければと思います。

○まだ汗ばむ日があるので半袖の着替えを着替えかごに入れておいて頂けたらと思います。

ご協力よろしくお願い致します。